

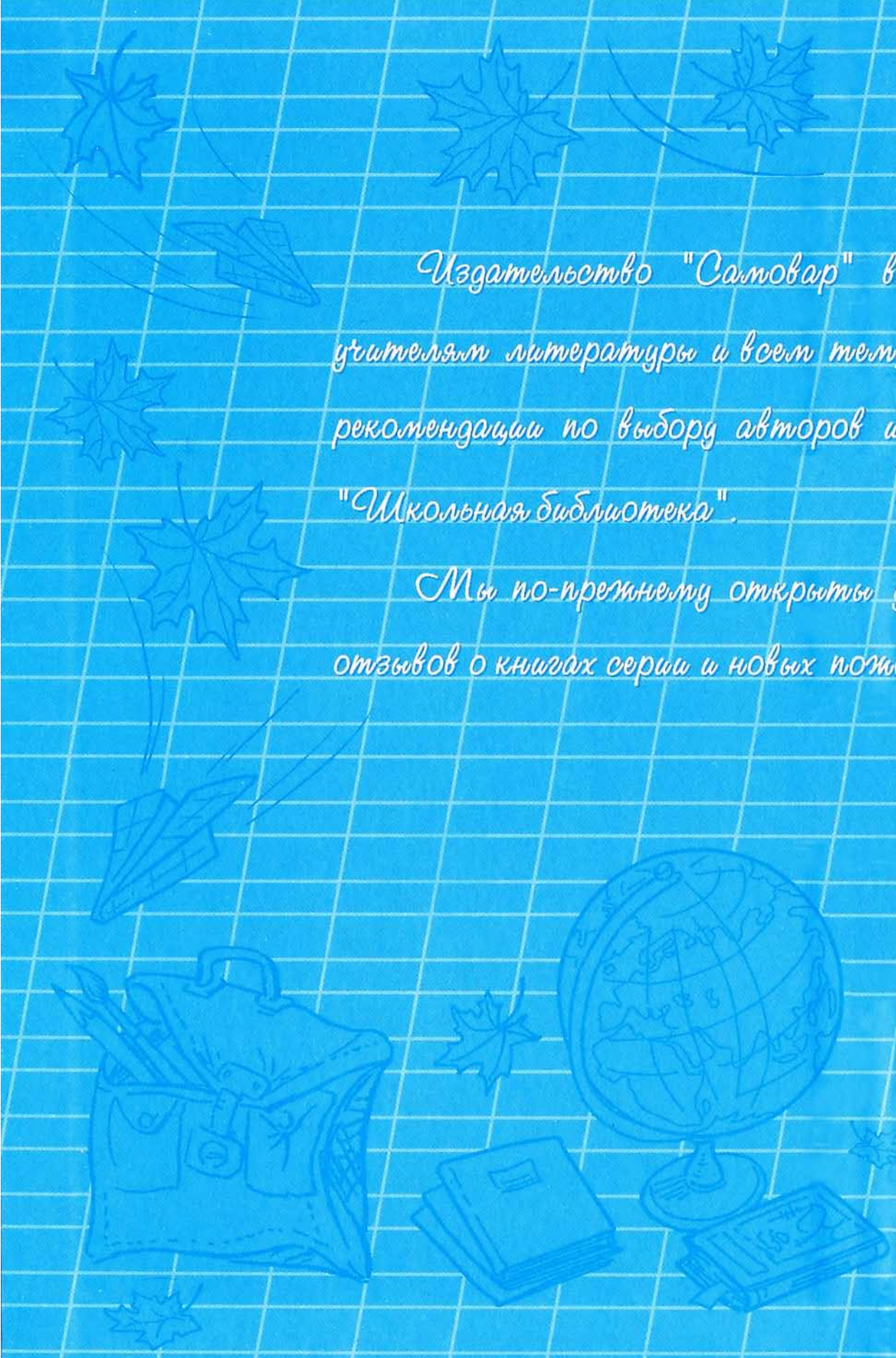


www.mirknizh.com

Андрей Усачёв

ПРАВИЛА ДОРОЖНОГО ДВИЖЕНИЯ

ДЛЯ БУДУЩИХ ВОДИТЕЛЕЙ И ИХ РОДИТЕЛЕЙ




Издательство "Самовар" в
руководстве учителей литературы и всем тем,
кто рекомендует по выбору авторов и
"Школьная библиотека".

Мы по-прежнему открыты
к отзывам о книгах серии и новых пожеланиям.



выражает сердечную благодарность
кто прислал в наш адрес советы и
произведений для издания в серии
для сотрудничества и ждёт ваших
планий.



электронная версия
SHAMAN57
2015

В ОРИГИНАЛЬНОМ ИЗДАНИИ ЭТА СТРАНИЦА
НЕ СОДЕРЖИТ ТЕКСТА И ИЗОБРАЖЕНИЙ

ЭЛЕКТРОННАЯ ВЕРСИЯ ДАННОГО ИЗДАНИЯ
СДЕЛАНА ДЛЯ САЙТА

www.mirknig.com

„Мир книг” - это крупнейшая библиотека электронных книг.
Богатейшая коллекция художественной,
научной, учебной, специальной и детской литературы,
а так же аудиокниг и журналов на любой вкус.

Андрей Усачёв

ПРАВИЛА ДОРОЖНОГО ДВИЖЕНИЯ

ДЛЯ БУДУЩИХ ВОДИТЕЛЕЙ И ИХ РОДИТЕЛЕЙ



Художник
Владимир
Уборевич-Боровский

ВСТУПЛЕНИЕ

Когда-то все водители были пешеходами. И когда-нибудь все пешеходы станут водителями. Но и те и другие обязаны знать и соблюдать Правила дорожного движения.

— Зачем? — спросите вы.

— Затем, чтобы не подвергать опасности ни свою, ни чужую жизнь и здоровье. Соблюдать эти правила — значит, уважать других участников дорожного движения, — скажет вам любой сотрудник автоинспекции.

А наш знакомый автоинспектор Протекторов в свободное от работы время написал такие стихи:



*Правила дорожного движения —
Это часть Таблицы Уважения:
Пешехода надо уважать,
На него не надо наезжать.*

*И прошу вас уважать шофёра,
Каждый может стать шофёром скоро.
Если рядом путь перебежать,
Можем мы шофёра напугать.*

*Нужно всем участникам движения
Соблюдать Законы Уважения!*

И ещё очень важно помнить: если дома, во дворе, на даче, в лесу мы с вами просто люди, то, вступая или выезжая на дорогу, мы с вами сразу становимся **участниками дорожного движения** — пешеходами, пассажирами, водителями.

Писатель Андрей Усачёв и издательский коллектив надеются, что эта книга поможет вам увереннее чувствовать себя на дороге, и желают

СЧАСТЛИВОГО ПУТИ!




ПРАВИЛА ПЕРЕХОДА ДОРОГИ

Правила перехода дороги всем известны. Но всё же стоит их повторить:

1 Переходить улицу можно только по пешеходным переходам, обозначенным специальным знаком «Пешеходный переход».



2 Самый безопасный переход — это подземный переход.



3 При отсутствии подземного перехода вы должны пользоваться переходом со светофором.

4 На некоторых светофорах для пешеходов есть свои сигналы:

«Красный человечек» — **ждите**.



«Зелёный человечек» — **идите**.




5 Нельзя переходить улицу на красный свет. Даже если машин нет.

6 Незадолго до окончания действия зелёного сигнала светофора, зелёный свет обычно начинает мигать.

7 Если вы не успели закончить переход на зелёный свет, не пытайтесь проскочить перед уже поехавшими машинами. Спокойно подождите на островке безопасности, расположенном посередине дороги, а если его нет — на разделительной полосе.



8 Иногда, например, если светофор не работает, дорожное движение регулирует автоинспектор. Указания регулировщика важнее, чем сигнал светофора. Все — и водители, и пешеходы — должны подчиняться его указаниям.



9 Если для вас горит зелёный свет, но вы видите приближающуюся машину с включённой сиреной или мигалкой, подождите, пока она не проедет. «Скорая помощь», пожарная, милицейская и некоторые другие машины имеют право ехать даже на красный свет. Им обязаны уступать дорогу и другие машины и пешеходы.



10 Переходить дорогу можно только под прямым углом, а не наискосок и не зигзагами.



11 Если поблизости нет ни подземного перехода, ни светофора, ни даже перехода с разметкой, запомните

ГЛАВНОЕ ПРАВИЛО ПЕШЕХОДА:

при переходе улицы обязательно надо посмотреть сначала налево, а дойдя до середины дороги — направо.

Обязательно нужно оценить расстояние до приближающегося транспорта и его скорость и убедиться, что переход безопасен. Только в этом случае можно пересекать дорогу.

12 Если вам надо перейти улицу, помните: трамвай на остановке можно обходить только СПЕРЕДИ.

Автобус и троллейбус нужно обходить СЗАДИ.



Примечание для туристов



В некоторых странах, например в Англии и Японии, дорожное движение — левостороннее. Поэтому, переходя дорогу, там нужно сначала смотреть направо, а затем — налево.


ПРАВИЛО В СТИХАХ

Дорожная разметка на переходе в просторечье называется «зебра».

Автоинспектор Протекторов написал такое правило в стихах:

ПРО «ЗЕБРУ»

Как-то жук спросил жука:
— Как добраться до цветка,
Вдруг меня задавят звери? —
И жуку ответил жук:
— Не опасен путь, мой друг,
Если ты идёшь по «зебре»!



НЕСКОЛЬКО СОВЕТОВ ПЕШЕХОДАМ

1 Даже при зелёном свете, переходя улицу, всё равно лучше на всякий случай посмотреть сначала налево, потом направо.

2 Безопаснее всего переходить улицу в группе пешеходов.



3 Переходите дорогу в тех местах, где она хорошо просматривается в обе стороны.

4 Не торопитесь переходить дорогу даже перед медленно идущей машиной. Вы можете не увидеть за ней машину, идущую с большой скоростью.

5 Не выходите на дорогу из-за припаркованной машины, сугроба или другого препятствия, мешающего вам видеть приближающуюся машину.



6 Даже если кажется, что машина далеко и вы успеете перейти дорогу, помните: средняя скорость пешехода в 18 раз меньше, чем скорость автомобиля на трассе.

7 Иногда встречаются водители, которые забывают Правила дорожного движения. И водители, у которых плохие тормоза или резина. И задумчивые водители. И водители, думающие, что они Шумахеры. Не переходите дорогу перед движущейся машиной, даже если вы правы и для вас горит зелёный свет. Здоровье — дорожке.

ПРИМЕТЫ ПЕШЕХОДА

В старину считалось дурной приметой, если дорогу вам перебежал заяц, переходила баба с пустыми вёдрами или чёрная кошка.

В наши дни зайцев на дорогах стало меньше. Приметы тоже изменились. Считается к несчастью, если вам на дороге встретились: чёрный «Мерседес» без номерного знака, Терминатор с лазерной пушкой и сбежавший из зоопарка тигр.



Инспектор Протекторов напоминает пешеходам:

*Дорога не тропинка,
Дорога не канава,
Сперва смотри налево,
Потом смотри направо.*

*Налево гляди,
И направо гляди,
И если машин
Не увидишь — иди!*



СЛУЧАЙ НА ДОРОГЕ

Кот по кличке Борис знал, что встреча с чёрной кошкой считается плохой приметой. Пользуясь этим, он не раз переходил дорогу на красный свет. Водители всегда тормозили. Но однажды коту не повезло. На него наехал крутой рокер Вася Байкеров, который не знал этой приметы. И кот и рокер попали в одну больницу. В общем, не повезло обоим.



ВОПРОСЫ


- 1. В каких ещё странах существует левостороннее движение?*
- 2. Какие машины со спецсигналами могут ехать на красный свет: милиция, пожарные, МЧС, машина «скорой помощи», машина миллионера, машина депутата?*
- 3. Подсчитайте, во сколько раз пешеход, средняя скорость которого 5 км/час, идёт медленнее нарушителя дорожного движения, едущего со скоростью 200 км/час?*

ДРУГИЕ ПРАВИЛА ПЕШЕХОДОВ

1 Пешеходы должны двигаться по тротуарам или по пешеходным дорожкам. А при их отсутствии — по обочинам.



2 Запрещено движение пешеходов по автомагистралям.



3 При движении по обочине или краю проезжей части в тёмное время суток пешеходам рекомендуется иметь светоотражающие элементы.

4 Группы детей разрешается водить только по тротуарам и пешеходным дорожкам. А если их нет — по обочинам, но только в светлое время и в сопровождении взрослых.



САМОЕ ГЛАВНОЕ ПРАВИЛО

Нельзя играть на проезжей части!

Наш друг, инспектор Протекторов, посвятил
этому правилу целую поэму:

ФУТБОЛЬНЫЙ МЯЧ

*В одной квартире проживал
Один спортивный мальчик,
А с ним в квартире проживал
Один футбольный мячик.*


*Красивый, новый, кожаный
И весь такой ухоженный!*

*Он лихо прыгал и летал,
Он спорил с высотой,
И вот однажды — день настал —
Решил, что он крутой...*

*Взлетел, как птица, новый мяч,
Ударившись об ногу,
И, забыв футбольный матч,
Он прыгнул на дорогу:*

*Красивый, новый, кожаный
И весь такой ухоженный!*

*Он по дороге мчится вскачь,
Летит почти как ветер.
Машины обгоняет мяч —
Одну, вторую, третью...*




Но вскоре кончилась игра
Весёлого мяча,
И под колёса он попал
Простого «Москвича»...



В одной квартире проживал
Один спортивный мальчик,
А на боку в углу лежал
Один футбольный мячик:

Несчастный, старый, кожаный
И весь такой скукоженный!

Чтоб не было несчастья,
Запомните, друзья,
Что на проезжей части
Играть нельзя!



6 Нельзя кататься на лыжах, санках, сноубордах и роликах рядом с дорогой — в тех местах, где уклон местности или склон горы может вынести вас на проезжую часть.



АНЕКДОТ

Колобок, выкатившись на дорогу, попал под машину. Выйдя из больницы, он решил взять себе новую фамилию: Лепёшкин.

ВОПРОСЫ

- 1. В какую игру можно играть на проезжей части: в футбол, салки, крестики-нолики?*
- 2. Если вы умеете делить на два, сосчитайте, сколько ножек осталось у сороконожки после первой и второй аварии?*

ПРО СОРОКОНОЖКУ


Целых сорок ножек
У Сороконожки.
Вечером бежала
По лесной дорожке.

Но два жука в автомобиле
Ей половину отдавили!

Стало ... ножек
У Сороконожки —
И бежит, хромая,
По лесной дорожке.

Но два хорька в автомобиле
Ей половину отдавили!


Стало ... ножек
У Сороконожки —
И идет в больницу
По лесной дорожке!



ПРАВИЛА ДЛЯ ПАССАЖИРОВ

В ОБЩЕСТВЕННОМ ТРАНСПОРТЕ

- 1** Если на остановке много народу, не вставайте в первом ряду. Вас случайно могут вытолкнуть под колеса.



- 2** Уступайте место пожилым людям, а также инвалидам, женщинам и маленьким детям.

Об этом написал автоинспектор Протекторов:

Уступайте в транспорте
Место старым людям,
Ведь однажды старыми
Мы и сами будем.



Сесть захочет мальчик
Через много лет,
А ему ответят:
— Обойдёшься, дед!

Если людям в старости
Уступать места,
Мы и сами запросто
Доживём до ста!



3 Во время движения не стойте на ступеньках и не прислоняйтесь к дверям.



4 Не бегайте по салону. При торможении вы можете получить серьезную травму.



СОВЕТ

Не стучите ногами по сиденью, которое перед вами. Иначе может произойти случай, описанный поэтом-инспектором Протекторовым.

СЛУЧАЙ В АВТОБУСЕ




*Один пассажир малолетний
Ногою качал и качал,
Один пассажир малолетний
По спинке сиденья стучал.*

*Другой — на переднем сиденье —
Терпел, и терпел, и терпел...
И, тихо теряя терпенье,
Зубами скрипел и скрипел.*

*А тот пассажир малолетний
Ногою качал и качал...
Другой — на переднем сиденье —
Молчал, и молчал, и молчал.*

*И вдруг, весь от ярости бледный,
Он с жутким рычаньем вскочил...
И тот пассажир малолетний
Штанишки свои намочил.*



В ЛИЧНОЙ МАШИНЕ пассажиры обязаны:

1 При поездке на транспортном средстве, оборудованном ремнями безопасности, пристегнуться.



2 На переднем сиденье пассажиры до 12 лет могут ехать только, если автомобиль оборудован специальными детскими удерживающими устройствами.



3 При поездке на мотоцикле необходимо быть в застёгнутом мотошлеме.

К этому правилу — ещё одно ПРАВИЛЬНОЕ стихотворение инспектора Протекторова:

*Был не зря придуман шлем.
Шлем надёжный нужен всем:
Космонавту, хоккеисту
Рыцарю, мотоциклисту...*



*А какой кто носит шлем?
Разобраться — нет проблем!*




4 Садиться в машину и выходить из неё можно только со стороны тротуара. И только после полной остановки.

5 Открывать двери можно только с разрешения водителя.

*Папа повёз нас в театр на машине.
Мы на спектакль очень спешили.
Мама кричит: — Вылезайте скорей!.. —
Трах! — и не стало задних дверей.*



6 Особенно опасно открывать двери во время движения. А также — трогать разные кнопки, рычаги и зеркала без разрешения водителя.



Мама накрасила
губы помадой...

Вот что случилось
с новенькой «Ладой»!



7 Нельзя отвлекать внимание водителя. Даже если
это твой папа.

В жмурки играла
с водителем Света...



Придётся машину
тащить из кювета!

4 Не стоит высовываться в окно, даже если вы увидели в лесу зайца или кенгуру.



*Вот сидит русак
в траве...*

*А вот синяк
на голове.*



АНЕКДОТ

Две булавки попали в аварию.
У одной погнулась головка.
— Везёт же тебе, — говорит она подруге.
— Пристёгиваться надо.

ВОПРОСЫ

- 1. Кому можно садиться в машину со стороны проезжей части: водителю, учителю, ученику 11-го класса?*
- 2. Если пассажир не пристёгнут ремнём безопасности, что ему грозит: травма в случае аварии, штраф от автоинспекции, ремень от папы?*

ПРАВИЛА ДЛЯ ВОДИТЕЛЕЙ — БУДУЩИХ И НАСТОЯЩИХ

Прежде чем получить водительские права и сесть за руль, каждый водитель должен выучить Правила Дорожного Движения и сдать экзамен.

Правил этих очень много. Здесь мы даём только некоторые из них. Может быть, самые важные.

1 Водитель транспортного средства обязан иметь при себе водительское удостоверение, регистрационные документы, страховой полис и талон техосмотра. Иначе сотрудник ГАИ может задержать и нарушителя, и транспорт (как это случилось в стихотворении нашего друга автоинспектора).

*Говорит автоинспектор:
— Предъявите документы!*

*Вот какой рассеянный
С улицы Бассейной!*



*А водитель — вот чудак! —
Дедушкин надел пиджак,
А в своём оставил он
И права, и техталон...*

*Что же в случае таком
Будет с этим чудачком?
Побредёт чудак пешком
В Петербург за пиджаком!*



2 Водитель должен перед выездом проверить исправное состояние транспортного средства.


Запрещено движение, если:

- неисправны тормоза;



- неисправно рулевое устройство;

- неисправно сцепное устройство;




- не работают фары и задние габаритные огни — в тёмное время суток и при недостаточной видимости;



- во время дождя и снегопада не работает стеклоочиститель со стороны водителя.



3 Если случилась авария, водитель должен немедленно остановиться, включить аварийную световую сигнализацию и выставить знак аварийной остановки.




4 Если в дорожном происшествии есть пострадавшие, водитель должен вызвать «скорую помощь», а в экстренных случаях доставить пострадавшего в больницу и вернуться к месту происшествия.



5 Во время движения нельзя звонить по телефону, если у вас нет специального устройства, позволяющего пользоваться им без рук.



6 Водителю запрещено пересекать организованные колонны и занимать место в них.



7 Строго запрещено управлять транспортным средством:

- в состоянии опьянения;
- под воздействием лекарственных препаратов, ухудшающих реакцию и внимание;
- в болезненном или утомлённом состоянии.



— Кот не сядет за баранку,
Если выпил валерьянку!

ВОПРОСЫ

1. Запрещено движение автомобиля, если не работает: радиоприёмник, стеклоподъёмник, тормозная система, спущено колесо?

2. Если водителю хочется спать, он должен: мужественно бороться со сном, заставлять пассажиров петь песни, остановить автомобиль и немного поспать?

ПРАВИЛА ДЛЯ ВЕЛОСИПЕДИСТОВ И ВОДИТЕЛЕЙ МОПЕДОВ

1 При движении по дорогам управлять велосипедом разрешается лицам не моложе 14 лет, а мопедом — не моложе 16 лет.

Но в некоторых областях управлять велосипедом разрешено с 12 лет, а мопедом — с 14 лет.

2 Велосипедистам и водителям мопедов разрешено двигаться только по крайней правой полосе или по обочине.



3 Водителям велосипеда и мопеда запрещается:

- ездить, не держась за руль хотя бы одной рукой;
- двигаться по дороге, если рядом есть велосипедная дорожка;


- перевозить пассажиров (кроме ребёнка в возрасте до семи лет на специально оборудованном сиденье);



- поворачивать налево и разворачиваться, если дорога имеет больше двух полос (в таком случае надо пересечь дорогу как пешеход, а затем ехать в нужном направлении).




4 Запрещается буксировка велосипедов и мопедов, а также буксировка мопедами и велосипедами.



СОВЕТ

Ездить на велосипеде по дорогам рекомендуем вам в специальном велосипедном шлеме. Такие шлемы надевают и взрослые велогонщики на треке.




Вот ещё одно очень грустное стихотворение
автоинспектора Протекторова:

ВЕЛОСИПЕДИСТ



*Витя Мухин сделал трюк:
Он решил катить без рук...
Рама — в яме,
Руль — в траве,
Колесо — на голове!*



ЗАГАДКА

Без цепи лежит, на цепи бежит...

В городе и на трассе устанавливаются дорожные знаки, помогающие водителям и пешеходам. Знаки самые разные — предупреждающие, предписывающие, запрещающие, информационные и многие другие. Если вы будете знать значения дорожных знаков, то уверенней почувствуете себя на дороге. Мы придумали для вас детские экзаменационные билеты с вопросами, правильные ответы на которые вы найдёте в конце книги.

ПРЕДПИСЫВАЮЩИЕ ЗНАКИ

Они указывают разрешённое направление и характер движения. Как правило — синего цвета.

Что означает этот знак?

1



- Разрешается движение только пешеходам.
- Запрещается движение пешеходам.
- Разрешено ходить по одному.



Что означает этот знак?

2



- Велосипедистам въезд запрещён.
- Разрешено движение только на велосипедах и мопедах.
- Разрешено движение только на двухколёсных велосипедах.



Как называется этот знак?

3



- «Сельская дорога по полю».
- «Автомост».
- «Индейский вигвам».



Какой из знаков запрещает движение пешеходов?

4



ПРЕДУПРЕЖДАЮЩИЕ ЗНАКИ

Почти всегда треугольной формы. Они предупреждают водителя о приближении к опасному участку дороги.

Что означает этот знак?

1



- Железнодорожный переезд со шлагбаумом.
- Железнодорожный переезд без шлагбаума.
- Местность сильно загазована.




Как называется этот знак?

2



- «Змеи на дороге».
- «Опасные повороты».



Как называется этот знак?

3



- «Не раздавите шляпу».
- «Внимание, верблюды!».
- «Кавказские горы».
- «Неровная дорога».



Что означает этот знак?

4



- Осторожно, бодучий бык!
- Молочное кафе.
- Перегон животных (здесь перегоняют домашний скот).



Как называется этот знак?

5



- «Боковой ветер».
- «Бабочек ловить запрещено».
- «Кто потерял чулок?».



ЗАПРЕЩАЮЩИЕ ЗНАКИ

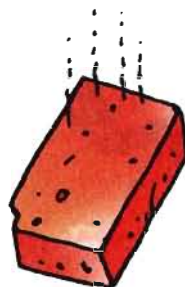
Всегда изображаются кружком с красной каёмкой.

Что означает этот знак?

1



- Осторожно, может упасть кирпич!
- Запрещается перевозить кирпичи.
- Запрещается въезд всех транспортных средств.



Что означает этот знак?

2



- Запрещён обгон всех транспортных средств.
- Запрещён обгон чёрных автомобилей.
- Разрешается обгонять женщинам в красных автомобилях.



Что означает ЭТОТ знак?

3



- Штраф — 50 рублей.
- Запрещается движение со скоростью, превышающей 50 км/час.
- Запрещается вождение водителям со стажем менее 50 лет.



Что означает ЭТОТ знак?

4



- Запрещается пользоваться звуковыми сигналами.
- Запрещается слушать музыку.
- Запрещается перевозить духовой оркестр.



Что означает ЭТОТ знак?

5




- Запрещаются остановка и стоянка транспортных средств.
- Запрещена игра в крестики-нолики.



ЗАПРЕЩАЮЩИЕ ЗНАКИ, которые и так понятны

«Ограничение массы» (не более 7 т)

1



«Ограничение высоты»
(не выше 3,5 м)

2



«Ограничение длины»

3



Ограничение длины транспортного средства с грузом или без груза (10 м)




ДРУГИЕ ДОРОЖНЫЕ ЗНАКИ

Как называется этот знак?

1



- «Движение без остановки запрещено».
- «Въезд иностранцам запрещён».



Кто должен уступить дорогу?

2



Кому запрещено движение?

3



ЗНАКИ НА ТРАНСПОРТЕ

Что означает знак «У» на машине?

1



- Умелый водитель.
- Ученик за рулём.
- Тихоходное транспортное средство.



Что означает знак «Ш» на машине?

2



- Ошипованные шины.
- Специальный горный автомобиль.
- Перевозка маленьких детей с просьбой не шуметь.




Что означает этот знак?

3



- Автобус перевозит группу детей.
- Детям можно бегать по автобусу.
- Детям можно перебежать дорогу перед этим автобусом.





Каждый человек

18 лет

16 лет

14 лет

12 лет

1 год

рождение



с рождения

быть пассажиром

с 1 года

(в некоторых случаях — с 9 месяцев)
быть пешеходом

с 12 лет

ездить на переднем пассажирском сиденье без специального детского кресла; ездить на заднем сиденье мотоцикла; ездить по дорогам на велосипеде

РАЗРЕШАЕТСЯ...



имеет право:



с 14 лет

обучаться езде
на мотоцикле



с 16 лет

обучаться вожде-
нию автомобиля;
получить права
на вождение
мотоцикла




с 18 лет

получить водитель-
ские права и стать
полноправным
водителем
автомобиля


ПОЧТИ СКАЗОЧНЫЕ ИСТОРИИ

С автоинспектором Протекторовым то и дело приключались какие-то необыкновенные, просто сказочные истории. Вот некоторые из них.

Где-то месяц назад Протекторовым был задержан на трассе пожилой гражданин восточного вида по фамилии Хоттабыч, ехавший верхом на верблюде. За ним тянулся целый караван из тридцати двух верблюдов. Узнав, что он нарушил правила и ему грозит штраф, Хоттабыч предложил Протекторову взятку — двух верблюдов, нагружённых золотом. А когда автоинспектор отказался, старик от горя стал рвать на себе волосы и... испарился в воздухе вместе с верблюдами. Инспектору Протекторову никто не поверил бы, если бы не случайный свидетель, художник Лукьянов, оказавшийся на месте происшествия и нарисовавший эту картину.



В другой раз автоинспектор Протекторов задержал молодого человека, который представился как Иван Царевич. Ехал этот Царевич по встречной полосе на ВОЛ(г)КЕ (исправленному верить) серого цвета. Когда инспектор остановил его и попросил предъявить документы, молодой человек заявил, что у него папа — царь, и ему всё можно. А затем стал угрожать инспектору расправой. Принципиальный инспектор сообщил Царевичу, что на днях он оштрафовал сына президента. После этого серый волк дал задний ход и скрылся в ближайшем дремучем лесу. К сожалению, на своих «Жигулях» Протекторов догнать нарушителя не смог. К отчёту инспектор приложил сделанный с помощью фоторобота портрет. Вот он:



В третий раз Протекторов с корреспондентом журнала «За баранкой!» выехал в сельскую местность. Там, по жалобам местных жителей, некий Емеля из деревни Щукино на самодельной самоходной печи подавил и покалечил несколько человек. Устроив засаду при выезде на большую дорогу, Протекторов ещё издали услышал песню:

*Емеля едет на печи,
Летит, роняя кирпичи,
Газует кочергою,
А тормозит ногою.*

Вскоре показалась печь, она дымила, как паровоз, и на ухабах роняла кирпичи. В дыму Емельян Емельянов проскочил, не заметив инспектора и чуть не ранив одним из кирпичей корреспондента. Догнать его удалось только через два светофора.

— Что ж это вы на красный свет летите, молодой человек? — вежливо спросил нарушителя Протекторов.

— А я думал, это пожар! — простосердечно ответил водитель.

— А почему сразу не остановились?

— Тормоза плохо работают,— сказал Емеля и показал дырявый валенок.

Инспектор Протекторов осмотрел печь и покачал головой:

— По-моему, у вас нарушены все правила эксплуатации транспортных средств:

1. Неисправна тормозная система.
2. Плохо закреплён груз.
3. Содержание вредных веществ и дымность превышают все нормы.

— Да, дымит,— согласился водитель. — Это потому, что на дровоколках ни берёзы, ни ольхи нет. Одна сосна...

— Кроме того, на каждом транспортном средстве должны быть огнетушитель, аптечка, знак аварийной остановки, ремень, если он предусмотрен...

— Ремень у меня есть,— радостно задрал рубаху Емеля.— А без него как бы у меня штаны держались?



Протекторов тяжело вздохнул:

— Я не буду перечислять всех нарушений технической эксплуатации. У вас на печи нет даже регистрационного номера. А где ваш талон о прохождении технического осмотра?

— Чего-чего, какого осмотра? — помотал головой Емеля.

— Ну, хоть права-то у вас есть?

— Какие права? У меня в печи — дрова! Сосновые!


Протекторов снова вздохнул и стал составлять акт.

ВОПРОС

В сказках и былинах говорится, что богатырские кони бегали со скоростью стрелы. А скорость стрелы, выпущенной из лука, — 70 м/сек. Скажите, какую скорость (км/час) развивали богатыри? И нарушали ли они правила дорожного движения, если разрешённая скорость в городе — 60 км/час, на трассе — 90 км/час, на автомагистрали — 110 км/час.

СОВЕТУЕМ ВСЕМ АВТОЛЮБИТЕЛЯМ

1 Регулярно проверять давление в шинах, так как это серьезный фактор безопасности. Шины должны быть нормально накачаны.



ВОТ ТАК!



А НЕ ТАК!

2 Своевременно менять изношенные шины. Правила Дорожного Движения запрещают эксплуатацию транспортных средств с изношенной резиной.


3 Использовать летнюю и зимнюю резину.
Здесь мы приводим любимые стихи поэта-автоинспектора Протекторова:

МЕНЯЙТЕ РЕЗИНУ!



*Зимой и летом меняйте резину,
Чтобы одеть по сезону машину.
Резина — одежда для ваших колёс.
И тот поступает опасно и глупо,
На ком жарким летом застёгнута шуба
И кто в одних плавках гуляет в мороз!*


*Водитель, последуй нашим советам —
И ты сбережёшь здоровье при этом!*



4 Устанавливать на машину одинаковые шины. По Правилам Дорожного Движения на одной оси автомобиля запрещено устанавливать шины различных размеров, конструкций, моделей с разным рисунком протектора и т.д.

ЗАДАНИЕ

Найдите две шины с одинаковым рисунком протектора.



АНЕКДОТ

Автоинспектор, осмотрев машину, спрашивает водителя:

- Вы на ней в парикмахерскую ездите?
- Езжу. А что?
- У вас резина лысая!

ПРАВИЛЬНЫЕ ОТВЕТЫ

ПРАВИЛА ПЕРЕХОДА ДОРОГИ

1. В Австралии, в Таиланде, на Кипре.
2. Машина «скорой помощи», милиция, пожарные, МЧС.
3. В 40 раз!

ДРУГИЕ ПРАВИЛА ПЕШЕХОДОВ

1. На проезжей части играть в игры запрещено!
2. 20 и 10 ножек.

ПРАВИЛА ДЛЯ ПАССАЖИРОВ

1. Водителю.
2. Водителю грозит штраф от автоинспекции, а пассажиру — травма в случае аварии и ремень от папы (если его за вас оштрафуют!).

ПРАВИЛА ДЛЯ ВОДИТЕЛЕЙ

1. Тормозная система.
2. Остановить автомобиль и поспать!

ПРАВИЛА ДЛЯ ВЕЛОСИПЕДИСТОВ

Ответ на загадку. Велосипед.



ДОРОЖНЫЕ ЗНАКИ

Предписывающие знаки:

1. Разрешается движение только пешеходам.
2. Разрешено движение только на велосипедах и мопедах.
3. «Автомагистраль».
4. «Автомагистраль».

Предупреждающие знаки:

1. *Железнодорожный переезд без шлагбаума.*
2. «Опасные повороты».
3. «Неровная дорога».
4. *Перегон животных (здесь перегоняют домашний скот).*
5. «Боковой ветер».

Запрещающие знаки:

1. Запрещается въезд всех транспортных средств.
2. Запрещается обгон всех транспортных средств.
3. Запрещается движение со скоростью, превышающей 50 км/час.
4. Запрещается пользоваться звуковыми сигналами.
5. Запрещается остановка и стоянка транспортных средств.

Другие дорожные знаки:

1. «Движение без остановки».
2. Чёрный баран.
3. Всем! Знак запрещает движение саней, телег, верховых и вьючных животных.

Знаки на транспорте:

1. Ученик за рулём.
2. Ошипованные шины.
3. Автобус перевозит группу детей.

НА НЕВЕДОМЫХ ДОРОЖКАХ

Богатырские кони развивали скорость 250 км/час.



СОДЕРЖАНИЕ

Вступление	2
Правила перехода дороги	4
Другие правила пешеходов	14
Правила для пассажиров	20
Правила для водителей — будущих и настоящих	29
Правила для велосипедистов и водителей мопедов	35
Дорожные знаки	39
Детям до шестнадцати разрешается	50
На неведомых дорожках	52
Советуем всем автомобилистам	56
Правильные ответы	59





«Рассказы русских писателей»

Авторы этого сборника — известные и признанные во всем мире писатели, гордость русской литературы. В книгу вошли их лучшие произведения, созданные для детей школьного возраста.

Корней Чуковский

«Доктор Айболит»

Это версия в прозе знаменитой сказки «Доктор Айболит». Многие считают её более интересной, богатой захватывающими приключениями и яркими образами, чем стихотворный вариант.



Лия Гераскина

«В Стране невыученных уроков-2»

Вите Перестукину поручают подтянуть успеваемость двух его одноклассников. Они отправляются в Страну невыученных уроков. Пройдя полный опасностей и приключений путь, встретив циклопов, динозавров и других персонажей учебной программы, друзья возвращаются домой с огромным желанием учиться.



Серия «Школьная библиотека»

Усачёв Андрей Алексеевич

**ПРАВИЛА ДОРОЖНОГО ДВИЖЕНИЯ
для БУДУЩИХ ВОДИТЕЛЕЙ и ИХ РОДИТЕЛЕЙ**

Для младшего и среднего школьного возраста

Художник

Уборевич-Боровский Владимир Олегович

Главный редактор А. Алир
Технический редактор М.В.Юдаева
Компьютерная вёрстка И.Я.Николаенко
Корректор С.П.Мосейчук
Ответственный за выпуск А.В.Сенюшов

Сертификат соответствия
РОСС RU. АЕ 51. Н 15427 № 0305667 от 08.06.2011
Подписано в печать 25.10.2011. Формат 60x90 ¹/₁₆.
Бумага офсетная. Печать офсетная. Усл. п. л. 4.
Гарнитура «Прагматика». Тираж 20 000 экз. Заказ № 4204.

Издательство «Самовар»
125047, Москва, ул. Александра Невского, д. 1.

Информация о книгах на сайте www.knigi.ru

Оптовая продажа: ООО «Атберг 98»
(495) 925-51-39 www.atberg.aha.ru

Интернет-магазин: www.books-land.ru

Отпечатано в полном соответствии с качеством предоставленных
издательством материалов в ОАО «Тверской ордена Трудового Красного
Знамени полиграфкомбинат детской литературы им. 50-летия СССР».
170040, Тверь, проспект 50 лет Октября, 46.



© А.А.Усачёв, текст.
© В.О.Уборевич-Боровский,
иллюстрации.
© Издательство «Самовар»,
серийное оформление.

ISBN 978-5-9781-0541-4

В серии «ШКОЛЬНАЯ БИБЛИОТЕКА» вышли книги:

- Т.Александрова** «Домовёнок Кузька»
П.Бажов «Хозяйка Медной горы»
В.Бианки «Рассказы Бианки»
К.Булычёв «Девочка с Земли»
Е.Велтистов «Приключения Электроника»
А.Волков «Волшебник Изумрудного города»
«Урфин Джюс и его деревянные солдаты»
«Семь подземных королей»
«Огненный бог Марранов»
«Жёлтый туман»
А.Гайдар «Тимур и его команда»
Л.Гераскина «В Стране невыученных уроков»
«В Стране невыученных уроков-2»
«Мягкий характер»
В.Губарев «Королевство кривых зеркал»
Д.Дефо «Робинзон Крузо»
В.Драгунский «Где это видано, где это слыхано...»
«Денискины рассказы»
Б.Житков «Что бывало»
Ю.Коваль «Алый» и другие рассказы»
«Приключения Васи Куролесова»
«Куролесов и Матрос подключаются»
А.Конан Дойл «Рассказы о Шерлоке Холмсе»
И.Крылов «Басни Крылова»
Л.Кэрролл «Алиса в Стране Чудес»
Т.Крюкова «Женька Москвичёв и его друзья»
Л.Лагин «Старик Хоттабыч»
Д.Лондон «Белый Клык»
В.Медведев «Баранкин, будь человеком!»
С.Михалков «Праздник непослушания»
О.Генри «Вождь Краснокожих»
Ю.Олеша «Три толстяка»
В.Осеева «Волшебное слово»
С.Прокофьева «Приключения жёлтого чемоданчика»
«Новые приключения жёлтого чемоданчика»
Р.Э.Распе «Приключения барона Мюнхгаузена»
А.Саломатов «Фантастические рассказы»
Д.Свифт «Путешествия Гулливера»

М. Твен

«Принц и нищий»

«Приключения Тома Сойера»

А. Толстой

«Приключения Буратино»

А. Усачёв

«Правила дорожного движения»

«Чудеса в Дедморозовке»

«Школа снеговиков»

Е. Чарушин

«Рассказы про зверей и птиц»

А. Чехов

«Каштанка» и другие рассказы»

К. Чуковский

«Доктор Айболит»

Е. Шварц

«Сказка о потерянном времени»

А. Шмид

«Мурли»

СБОРНИКИ

«Былины»

«Времена года»

«Внеклассное чтение» (для 1–6 классов)

«Легенды и мифы Древней Греции»

«Лучшие школьные песни»

«Любимые праздники»

«О школе с улыбкой»

«Рассказы о животных»

«Рассказы о природе»

«Рассказы русских писателей»

«Сказки из леса»

«Сказки русских писателей»

«Смешные рассказы»

«Смешные рассказы о школе»

«Хрестоматия» (для 1–4 классов)

«Школьные анекдоты»

«Школьные «приколы»

Работа над серией продолжается...

ШКОЛЬНАЯ



БИБЛИОТЕКА

Серия рекомендована
Департаментом
общего среднего образования
Министерства
общего и профессионального образования
Российской Федерации



Художник
Владимир
Уборович-Боровский



9 785978 105414 >

электронная версия
SHAMAN57
2015